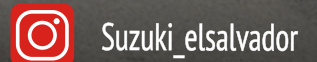
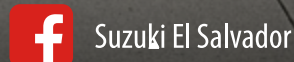





¡Tu manera de Vivir!

S.PRESSO

DALE IMPULSO A TU VIDA



S.PRESSO



BLANCO
26U



PLATA METÁLICO
Z2S



GRIS METÁLICO
ZTN



AZUL
Z2S



NARANJA
Z2T



ROJO SÓLIDO
Z4Q

INTERIOR		GL
Aire acondicionado		Manual
Apertura remota de la tapa de combustible		●
Asiento trasero abatible una sola pieza		●
Cierre central en puerta del conductor		●
Control de Auto Start&Stop para ahorro de combustible		●
Enchufe interior 12V en consola central		●
Pantalla táctil 7" BT, CarPlay & Android, USB + 2 parlantes		●
Portavasos (2) Portabotellas (2)		●
Sistema de Encendido		Manual con llave
Tablero con odómetro digital + medidor de combustible		●
Timón con controles de audio y manos libres		Uretano
Ventanas delanteras eléctricas (02), traseras manuales.		●
EXTERIOR		
Espejo retrovisores con ajuste eléctrico		Color carrocería
Faros halógenos multireflectores		Bujía Incandescente
Manecillas		Color carrocería
Rines de aleación ligera (04)		Pulidos en 2 tonos (Aluminio/Negro)
SEGURIDAD		
Anclajes ISOFIX para sillas de niños		●
Asistencia de Arranque en pendientes		Transmisión AMT
Barras de impacto laterales (delanteras y traseras)		●
Bolsa de aire frontales (2) AIRBAGS SRS		●
Cinturones de seguridad delanteros y traseros con limitador de fuerza.		●
Control electrónico de estabilidad (ESP)		●
Frenos Anti Bloqueo ABS (AntiLock Brake System)		●
Inmovilizador de motor con enllave a control remoto		●
Seguridad para niños en puertas traseras		●
Sensores retroceso para estacionamiento		●
DIMENSIONES		
Longitud total (mm)		3565 mm
Ancho total (mm)		1520 mm
Alto total (mm)		1567 mm
Distancia entre ejes (mm)		2380 mm
Distancia libre del suelo (mm)		181 mm
Radio de giro (m)		4,5 m
Peso neto (Kg)		779
MOTOR		
Tipo		K10C
Cilindros / número de válvulas		3/12
Cilindrada (cc)		998
Maxima potencia (Hp/Rpm)		66/5,500
Torque máximo (N/m/Rpm)		89/3,500
Inyección gasolina		Multipunto
Sistema Auto Start Stop EASS Para Ahorro de Combustible		●
TRANSMISIÓN		
Tipo		5 MT - 5 AMT (AGS)
Tracción delantera		4x2
CHASIS		
Dirección		Piñón y cremallera
Suspensión delantera		Tipo McPherson
Suspensión trasera		Barra de torsión con espirales de resorte
Frenos delanteros		Discos ventilados
Frenos traseros		Tambor y zapata
Llanta de repuesto de acero de uso temporal (01)		165/70R14
CAPACIDAD		
Pasajeros		5
Tanque de combustible (Lts.)		27
Capacidad del maletero (Lts.)		239

