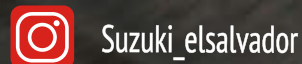
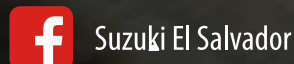
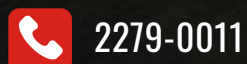





DZIRE

TOD LO QUE DESEAS



DZIRE

TODO LO QUE DESEAS



PLATA PERLA - ZYP



ROJO PERLA - ZZH



MARRÓN PERLA - ZYB



BLANCO PERLA - ZHJ



AZUL PERLA - ZYA



GRIS MAGMA - Z7Q



NEGRO PERLA - ZAM



EQUIPAMIENTO

INTERIOR	GL	GLX
Paquete eléctrico (ventanas, puestar, espejos)	●	●
Sistema de encendido	Manual con llave	Botón Push Start sin llave
Aire acondicionado con salida en 2da fila	Manual	Automático
Radio MP3+USB+Bluetooth+4 parlantes	●	-
Pantalla táctil SLDA BT+USB+Cámara+2 Tweeters	-	●
Timón ajustable en altura con controles de audio	Uretano	Cuero
Enchufe interior 12V en consola central	●	●
Manecillas cromadas	●	●
Portavasos (3) Portabotellas (4)	●	●
Porta objetos puertas delanteras	●	●
Medidor de consumo instantáneo	●	●
Asiento del conductor ajustable en altura	●	●
EXTERIOR		
Faros halógenos multireflectores + lateral	Bujía incandescente	Tipo proyector + LED
Faros antiniebla en bumper delantero	●	●
Retrovisores retractiles con ajuste eléctrico y pide-vías	●	●
Nivelación de faros delanteros	-	Manual
Apagado de luces delanteras	Manual	Automático
Apertura de valijero a control remoto	●	●
SEGURIDAD		
Bolsa de aire frontales (2) AIRBAGS SRS	●	●
Pilares de absorción de impacto	●	●
Cinturones de seguridad delanteros: 3 puntos ELR con pretensor, limitador de fuerza y ajustador de fuerza	●	●
Cinturones de seguridad traseros: 3 puntos ELR x2 (ambos lados) y de 2 puntos x1 (central)	●	●
Seguridad para niños en puertas traseras	●	●
Barras de impacto laterales (delanteras y traseras)	●	●
Frenos ABS con función EBD	●	●
3ra. luz de freno tipo LED	●	●
Inmovilizador de motor con llave	●	●
Control Electrónico de Estabilidad (ESP)	●	●
Sensores de retroceso para estacionamiento	●	●
Anclajes ISOFIX para sillas de niños	●	●
Inmovilizador de motor con llave	●	●
Asistencia de Arranque en pendientes	Transmisión AMT	Transmisión AMT
DIMENSIONES		
Longitud total (mm)		3,995
Ancho total (mm)		1,735
Alto total (mm)		1,515
Distancia entre ejes (mm)		2,450
Distancia libre del suelo (mm)		145
Radio de giro (m)		4.8
Peso neto (kg)		855-895
MOTOR		
Tipo		K12M WVT
Cilindros / Número de válvulas		4 / 16
Cilindrada (cc)		1,197
Máxima potencia (Hp/Rpm)		82 / 6,000
Torque máximo (Nm/Rpm)		113/4,200
Inyección gasolina		Multi punto
TRANSMISIÓN		
Tipo		5 MT - 5 AMT
Tracción delantera		4x2
CHASIS		
Dirección		Piñón y cremallera
Suspensión delantera		McPherson con muelle helicoidal
Suspensión trasera		Barra de torsión con muelles helicoidales
Frenos delanteros		Discos ventilados
Frenos traseros		Tambor y zapata
Neumáticos con rines de aleación (04)		185/65R15
Llanta de repuesto de uso temporal (01)		135/70R15
CAPACIDAD		
Pasajeros		5
Tanque de combustible (lts.)		37
Capacidad maletero (lts.)		378

