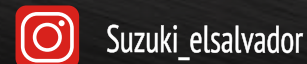
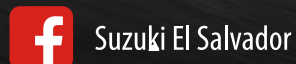
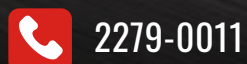



# BALENO

ELEVA TU LÍMITE





BLANCO PERLA - ZHJ



PLATA PERLA - WBE



GRIS PERLA - WBF



ROJO PERLA - WBG



AZUL PERLA - WBH



NEGRO PERLA - ZAM



## EQUIPAMIENTO

### INTERIOR

	GL
Paquete eléctrico (ventanas, puertas, control espejos)	•
Sistema de encendido	Manual con llave Automático
Aire acondicionado con salida en 2da fila	7"
Pantalla táctil + bluetooth® + Apple/Android ready	Vista trasera
Cámara de reversa	4
Parlantes	Forrado en cuero
Timón ajustable en altura con controles de audio y control de cruceo	•
Tomacorriente 12V en consola central, pto USB (2), pto tipo C (1)	Negras
Manecillas	•
Portavasos (2) Portabotellas (4)	Standard
Porta objetos puertas delanteras	Atenuación Manual
Pantalla informativa (Reloj, Temp Ext, Cons. Combustible Inst/Prom)	
Espejo Retrovisor	

### EXTERIOR

Faros	Proyector Halógeno
Faros antiniebla en bumper delantero	Bujía tipo LED
Retrovisores con ajuste eléctrico y pide-vías	•
Nivelación de faros delanteros	Manual
Apagado de luces delanteras	Manual
Manecillas de puertas	Color de carrocería
Rines de lujo de aleación ligera (04)	1 Tono Pintado

### SEGURIDAD

Bolsa de aire frontales AIRBAGS SRS	02 frontales
Pilares de absorción de impacto	•
Cinturones de Seg Delanteros: 3 ptos ELR con pretensor y lim de fuerza	•
Cinturones de Seg Traseros: 3 ptos ELR x 2 y 2 ptos x 1 (central)	•
Seguridad para niños en puertas traseras	•
Barra de impacto laterales (puertas delanteras y traseras)	•
Frenos ABS con función EBD	•
Tercera luz de freno tipo LED	•
Control Electrónico de Estabilidad (ESP)	•
Sensores de retroceso para estacionamiento	•
Anclajes ISOFIX para sillas de niños	•
Inmovilizador de motor con llave	•
Asistencia de Arranque en pendientes (Hill Hold Control)	•
Sistema de alarma de seguridad de fábrica	•

### DIMENSIONES

Longitud total (mm)	3,990
Ancho total (mm)	1,745
Alto total (mm)	1,500
Distancia entre ejes (mm)	2,520
Distancia libre del suelo (mm)	150
Radio de giro (m)	5.1
Peso neto (kg)	955-980

### MOTOR

Tipo	K15B VVT
Cilindros / Número de válvulas	4 / 16
Cilindrada (cc)	1,462
Máxima potencia (Hp/Rpm)	103 (77Kw) / 6,000
Torque máximo (Nm/Rpm)	138/4,400
Inyección gasolina	Multipunto

### TRANSMISIÓN

Tipo	5 MT/4 AT
Tracción delantera	4x2

### CHASIS

Dirección	Piñón y Cremallera
Suspensión delantera	Tipo McPherson con muelle helicoidal
Suspensión trasera	Barra de torsión con muelles helicoidales
Frenos delanteros	Discos ventilados
Frenos traseros	Tambor y zapata
Neumáticos con rines de aleación (04)	195/55R16
Llanta de repuesto de uso temporal (01)	135/70R15

### CAPACIDAD

Pasajeros	5
Tanque de combustible (lts.)	37
Volumen area de carga c/asientos fijos (Lts.)	314
Volumen area de carga c/asientos abatidos (Lts.)	646

