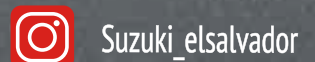
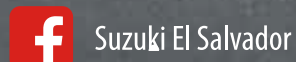
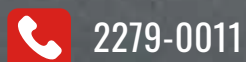



# APV

## PANEL



¡Tu manera de Vivir!



# APV PANEL



BLANCO 26U



PLATA METÁLICO Z2S



EQUIPAMIENTO	SUZUKI APV PANEL	
INTERIOR	PANEL	PANEL AC
Sistema de ventilación con Aire Acondicionado	—	●
Asientos de Vinil reforzado	●	●
Ventanas y espejos Manuales	●	●
Encendedor de cigarrillos y cenicero	●	●
Agarradera internas para ocupantes	●	●
EXTERIOR		
Anticorrosivo de fábrica	●	●
Puertas laterales en carga	●	●
Apertura vertical de puerta de carga	●	●
SEGURIDAD		
Cinturones de Seguridad x2	●	●
Barras protectoras en puertas	●	●
3ra. Luz de Freno	●	●
Bloqueo de timón con llave	●	●
Tanque de combustible protegido	●	●
DIMENSIONES		
Longitud total (mm)		4,155
Ancho total (mm)		1,655
Alto total (mm)		1,860
Distancia entre ejes (mm)		2,625
Radio mínimo de giro (m)		4.9
Distancia libre al suelo (mm)		190
MOTOR		
Tipo		G16A
Cilindros		4
Número de válvulas		16
Cilindrada (cc)		1590
Diámetro por carrera (mm)		75 x 90
Máxima potencia (Hp/Rpm)		91/5.750
Torque máximo (Nm/Rpm)		127/4.500
Inyección Gasolina		Multi Punto
TRANSMISIÓN		
Tipo		5 MT
CHASIS		
Dirección		Piñón y Cremallera
Suspensión delantera		Tirantes MacPherson y resortes espiral
Suspensión trasera		Eje rígido con hoja de resorte
Frenos delanteros		Discos ventilados
Frenos traseros		Tambor y Zapata
Neumáticos 185/80R14C con rines de acero		●
CAPACIDAD		
Asientos		2
Tanque de combustible (lts)		46
Capacidad de carga (kg)		810

