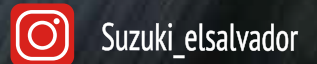
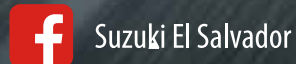
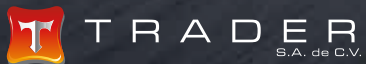


APV

BUS



¡Tu manera de Vivir!



EQUIPAMIENTO

SUZUKI APV BUS

APV BUS

INTERIOR	
Ventanas eléctricas X4	●
Aire Acondicionado Manual	●
Porta vasos traseros x2	●
Porta botellas delantero x2	●
Espejo de vanidad (lado pasajero)	●
Dirección asistida	●
Tapicería en tela	●
EXTERIOR	
Bumpers de color de carrocería	●
Parrilla delantera cromada	●
Limpiaparabrisa trasero con desempañador	●
SEGURIDAD	
Cinturones de Seguridad delanteros de 3 puntos con pretensor, limitador de fuerza y ajustador de fuerza	●
Cinturones de Seguridad traseros: 3 pts ELR x4 y centro 2pts x2	●
Barras laterales de absorción de impacto	●
DIMENSIONES	
Longitud total (mm)	4,230
Ancho total (mm)	1,655
Alto total (mm)	1,865
Distancia entre ejes (mm)	2,625
Radio mínimo de giro (m)	4,9
Distancia libre al suelo (mm)	180
MOTOR	
Tipo	G16A
Cilindros	4
Número de válvulas	16
Cilindrada (cc)	1590
Diámetro por carrera (mm)	75 x 90
Máxima potencia (Hp/Rpm)	91/5.750
Torque máximo (Nm/Rpm)	127/4.500
Inyección Gasolina	Multi Punto
TRANSMISIÓN	
Tipo	5 MT
CHASIS	
Dirección	Asistida de Piñón y Cremallera
Suspensión delantera	MacPherson con muelle helicoidal
Suspensión trasera	Eje rígido de 3 brazos con resorte y espiral
Frenos delanteros	Discos ventilados
Frenos traseros	Tambor y Zapata
Neumáticos 185/80R14 con aleación de aluminio	●
CAPACIDAD	
Asientos	8
Tanque de combustible (lts)	46



BLANCO 26U



GRIS OSCURO ZDL



PLATA METÁLICO Z2S



ROJO BRILLANTE ZKB

